


#JUGENDKREUZWEG

Ein klassischer Kreuzweg beinhaltet 14 Stationen. Das Vorbereitungsteam hat daraus 5 Stationen ausgewählt, die vertieft betrachtet werden.

Jede Station besteht aus einem Chat (Übersetzung der Kreuzwegstation in das Leben von Jugendlichen), einer Bibelstelle sowie einer Aktion. Im Idealfall werden die Chats von Jugendlichen in verteilten Rollen gelesen. Falls keine Jugendlichen gefunden werden, kann das auch das Vorbereitungsteam übernehmen. Wichtig ist, dass es keine Doppelbesetzungen gibt, da es sonst zu Verwirrungen bezüglich der Personen kommen kann.


Inhalt	Material
<p>Einleitung Wir dürfen euch alle herzlich begrüßen zum Jugendkreuzweg und freuen uns, dass ihr gekommen seid.</p> <p>In der nächsten Stunde wollen wir uns zu 5 Stationen aus dem Kreuzweg Jesu Gedanken machen. Wir wollen versuchen zu verstehen, was damals geschehen ist und was das für uns heute bedeuten kann.</p>	<p>A3 Chat-Vorlagen</p> 
<p>1. STATION – VERRATEN Dialog zu Station 1 (Jugendliche)</p> <p><i>Marie an Ina</i> 9.30 Uhr Marie: <i>Kino heute Abend?</i></p> <p>Ina: <i>Voi gerne! Um 19:30 Uhr ?</i></p> <p>Marie: <i>Jo passt. Treffen wir uns vorm Eingang.</i></p> <p><i>Ina an Ben</i> 18.30 Uhr Ina: <i>Ma, mi zahts ned, heute mit Marie ins Kino gehen. Würd viel lieber mit dir rumhängen.</i></p> <p>Ben: <i>Verständlich. Komm doch rüber – wir holen uns Pizza.</i></p> <p>Ina: <i>Okay, bis gleich.</i></p> <p><i>Ina an Marie</i> 18.45 Uhr Ina: <i>Du, i schaffs heute nicht ... Hab Kopfweh</i></p> <p>Marie: <i>Oh weh. Schade. Na dann: gute Besserung</i></p> <p>Aktion: Was ist eigentlich Verrat? Einem Freund oder einer Freundin nicht die Wahrheit sagen? Das eine versprechen und das andere tun? Kennst du auch so eine Situation? Wo hast du dich verraten gefühlt? Schreib deine Gedanken dazu auf einen Zettel.</p> <p><i>Stille, Jugendliche schreiben</i> <i>Chatvorlage aufs Kreuz nageln – Jugendliche</i></p> <p>Falte deinen Zettel und nagele ihn aufs Kreuz.</p>	<p>Chats auf A3, Nägel, Zettel, Stifte, Hammer, Bibel, Kreuz</p>



Inhalt	Material
<p>Bibelstelle: Manchmal passiert es auch uns, dass wir andere verraten. Auch Jesus ist das passiert. Hören wir dazu eine Stelle aus der Bibel:</p> <p><i>Jesus sitzt mit seinen Freunden beim Abendmahl. Sie hatten kaum mit dem Essen begonnen, da fing Jesus an: „Ich muss es euch sagen: Einer von euch wird mich übergeben!“ Er meinte damit, dass ihn einer seiner Freunde an die Hohepriester verraten würde. Die Jünger waren bestürzt. Sie fragten ihn, einer nach dem andern: „Du meinst doch nicht mich, Herr?“</i></p> <p style="text-align: right;"><i>(Mt 26,21-22, Basisbibel)</i></p> <p><i>Nach jeder Station können Jugendliche gefragt werden, ob sie das Kreuz tragen wollen.</i></p>	
<p>2. STATION – VERURTEILT Dialog zu Station 2 (Jugendliche)</p> <p><i>Marie an Kathi</i> 10.45 Uhr Marie: <i>War ja klar, dass des mit Kino nix wird. Mit mir will NIE jemand was machen. Läuft ja IMMER so.</i></p> <p>Marie: <i>ich halt...</i></p> <p><i>Ina an Ben</i> 17.30 Uhr Ina: <i>Voll DANKE für den Abend gestern. War echt lustig.</i> Ina: <i>Mit Marie wärs sicher langweilig geworden. Die hätte sich doch bloß wieder über ihr Leben ausgeheult.</i></p> <p style="text-align: right;">Ben: <i>Hätte es dich überrascht? Ich mein, so wie die drauf ist??</i></p> <p><i>Chatvorlage aufs Kreuz nageln (Jugendliche)</i></p> <p>Aktion: Wir sind oft schnell im Urteilen über andere. Welche Vorurteile kommen im Chat vor?</p> <p><i>Stille, Jugendliche überlegen, können den Chat nochmals durchlesen, wenn sie wollen.</i></p> <p>Du bist eingeladen, einen Stein, der symbolisch für ein Vorurteil steht, zu nehmen und ihn in den Tontopf zu legen. Wenn du magst, kannst du auch ein Vorurteil nennen, das du im Chat erkennst.</p> <p>Bibelstelle: Urteile wiegen schwer und sie tun weh. Vor allem der Person, die da verurteilt wird. Aber auch uns selbst. Denn so, wie wir mit unseren Mitmenschen umgehen, werden diese auch mit uns umgehen.</p> <p><i>„Verurteilt niemanden, damit auch ihr nicht verurteilt werdet! Denn so wie ihr jetzt über andere urteilt, werdet ihr selbst beurteilt werden.“</i></p> <p style="text-align: right;"><i>(Mt 7,1-2, Basisbibel)</i></p>	<p>Chatvorlage, Kreuz, Hammer, Nägel, Tontopf, Steine, Bibel</p>



#JUGENDKREUZWEG


Inhalt	Material
<p>3. STATION – GEDEMÜTIGT <i>Tontopf wird auf den Boden geworfen und zerbricht.</i></p> <p>Achtung: Auf einen geeigneten Platz achten, damit nichts durch die Scherben kaputt geht.</p> <p>Aktion: Lied: Castle of Glass, Linkin Park H youtube.com/watch?v=ScNNfyq3d_w</p> <p>Das Lied „Castle of Glass“ handelt von einem Jungen und seiner Mutter, die erfahren haben, dass der Vater im Krieg gestorben ist.</p> <p>Wo fühlst du dich kaputt? Wo fühlst du dich verzweifelt? Du bist eingeladen, die Antwort auf eine Scherbe zu schreiben. <i>(Die Antwort muss niemand vorlesen.)</i></p> <p>Bibelstelle: Verzweiflung ist schon schlimm genug. Noch schlimmer wird es, wenn zur Verzweiflung noch eine Demütigung kommt, also wenn noch mal jemand auf die Wunde draufhaut.</p> <p>Auch Jesus hat das erfahren: <i>Und sie spuckten ihn an, nahmen ihm den Stock wieder weg und schlugen damit auf seinen Kopf. Nachdem sie so ihren Spott mit ihm getrieben hatten, nahmen sie ihm den Mantel ab und zogen ihm seine eigenen Kleider wieder an. (Mt 17, 30-31, Basisbibel)</i></p> <p><i>Restliche Tonscherben einsammeln.</i></p> <p><i>Steine, die im Tontopf waren, mitnehmen.</i></p>	<p>Tontopf, Musikbox, Handy, Stifte, Bibel, Schaufel, Besen, Sackerl für Scherbenreste, Unterlage für Tontopf</p> <p style="background-color: #6a3d9a; color: white; padding: 2px; text-align: center;">Lied: Castle of Glass</p> <div style="border: 2px solid #6a3d9a; padding: 5px; text-align: center;">  </div>



Inhalt	Material
<p>4. STATION – GESTORBEN (Z. B. IN EINER KIRCHE) Dialog zu Station 4 (Jugendliche)</p> <p><i>Kathi an Marie</i> 18.00 Uhr Kathi: <i>Du, da fällt mir ein, ich habe Ina gestern mit Ben im Garten beim Pizza essen gesehen!?!</i> Marie: <i>Ina hat mir doch abgesagt, weil sie Kopfweg hatte? Komisch ...</i></p> <p><i>Marie an Ina</i> 18.45 Uhr Marie: <i>Kathi hat dich gestern mit Ben im Garten Pizza essen gesehen??</i></p> <p>19.45 Uhr Marie: <i>Ich möchte dich nie wieder sehen!! Wer so etwas tut, ist nicht meine Freundin! DU bist für mich gestorben!</i></p> <p><i>Chatvorlage aufs Kreuz nageln</i> (Jugendliche)</p> <p>Aktion: Nimm jetzt deine Scherben in die Hand, sie stehen für Situationen, in denen du verzweifelt warst, in denen etwas kaputt gegangen ist. Wir laden dich dazu ein, aus den Scherben und den Steinen ein Kreuz zu legen. (Bei Station 5 werden die Steine durch Lichter ersetzt.)</p> <p>Bibelstelle: Wir hören von der Kreuzigung Jesu: <i>Nachdem sie ihn gekreuzigt hatten, verteilten sie seine Kleider, indem sie das Los über sie warfen. Dann setzten sie sich nieder und bewachten ihn dort. Über seinem Kopf hatten sie eine Aufschrift angebracht, die seine Schuld angab: Das ist Jesus, der König der Juden.</i></p> <p style="text-align: right;"><i>(Mt 27, 35-37, Basisbibel)</i></p>	<p>Nägel, Hammer, Kreuz, Bibel, Chatvorlagen, Unterlage für Scherben-Kreuz</p>





Inhalt	Material
<p>5. STATION – AUFERSTANDEN (SELBER ORT WIE STATION 4) Dialog zu Station 5 (Jugendliche)</p> <p>Marie an Matteo 10.00 Uhr Marie: <i>Gemeinsam Eis essen gestern war echt lustig. Hab schon lange nicht mehr so viel gelacht.</i></p> <p style="text-align: center;">Matteo: <i>Ja stimmt. Wollen wir am Freitag am Abend ins Kino?</i></p> <p>Marie: <i>Auf jeden Fall. Ich freu mich schon.</i> Marie: <i>Ich bin so glücklich, dass wir Freude geworden sind.</i> 😊</p> <p><i>Chats zum Scherbenkreuz legen (Jugendliche)</i></p> <p>Aktion: Wir stehen hier vor dem Kreuz. Das Kreuz ist für Christinnen und Christen ein Symbol der Hoffnung. Es steht dafür, dass aus all dem Schlimmen und Verletzenden etwas Neues und Gutes entstehen kann.</p> <p>Auch wir dürfen hoffen. Wie Marie hoffen wir darauf, dass etwas Gutes und Schönes passieren kann. Wir hoffen darauf, dass das, was kaputt gegangen ist, sich in etwas anderes verwandeln kann. Diese Hoffnung wollen wir zeigen. Jede und jeder ist eingeladen, die Vorurteile (Steine) zu nehmen und sie auf einen Haufen zu legen. Hol dir danach eine Kerze und gib sie an die Stelle, wo vorher die Steine waren.</p> <p>Das Licht der Kerzen steht für die Hoffnung darauf, dass Verletzungen heilen können und dass das, was kaputt gegangen ist, wieder ganz werden kann. Das bedeutet nicht, dass alles wieder so wird, wie es war. Es bedeutet auch nicht, dass das, was kaputt war, verschwindet. Wie bei einem Blumentopf, den man klebt, werden Bruchstellen und Klebereste zurückbleiben und für immer sichtbar sein.</p> <p>Lied: Above all H youtube.com/watch?v=ZgarvpSvKpA</p> <p>Bibelstelle: Das, was wir mit unserer Aktion und dem Lied verdeutlichen wollten, hören wir jetzt noch aus der Bibel:</p> <p><i>Der Engel wandte sich an die Frauen: „Fürchtet euch nicht! Ich weiß, ihr sucht Jesus, den Gekreuzigten. Er ist nicht hier. Er wurde auferweckt, wie er gesagt hat. Kommt und seht die Stelle an, wo er gelegen hat! Dann beeilt euch, geht zu seinen Jüngern und verkündet ihnen, dass Jesus von den Toten auferweckt wurde. Er wird euch nach Galiläa vorausgehen und dort werdet ihr ihn sehen. Das ist die Botschaft, die ich euch ausrichten soll.“</i> (Mt 28,5-7, Basisbibel)</p>	<p>Bibel, Teelichter, Anzünder, Kerzengläser, Musikbox, Handy</p> <p>Lied: Above all</p> 



Inhalt	Material
<p>Abschluss</p> <p>Danke fürs Kommen und Mitfeiern. Wir hoffen, der Kreuzweg hat euch gefallen.</p> <p>Ihr seid jetzt noch alle eingeladen zu Brot und Saft. <i>(Ort bekannt geben)</i></p>	

Teresa Mayr, Referentin für Jugendspiritualität

Regina Leirich, Referentin für Jugendliturgie

Doris Kastner, Beauftragte für Jugendpastoral im Dekanat Steyrtal

A3 Chat-Vorlagen



Über den QR-Code kommst du zum PDF der Chatvorlagen in jugendgerechter Sprache.



A3 Chat-Vorlagen, zum Ergänzen und Verändern

